

Аналіз закупівель для міських потреб за 1 квартал 2020 року

Наведені статистичні дані сфери публічних закупівель охоплюють період з 1 січня по 31 березня 2020 року (станом на 1 квітня 2020 року). Аналізуються закупівлі відповідно до Закону (далі – Надпороги) та закупівлі, що проводяться відповідно до наказу ДП «Зовнішторгвидав України» від 19.03.2019 № 10 "Про затвердження Інструкції про порядок використання електронної системи закупівель у разі здійснення закупівель, вартість яких є меншою за вартість, що встановлена в абзацах 2 та 3 частини 1 статті 2 ЗУ "Про публічні закупівлі" та рішення виконавчого комітету міської ради від 03.08.2016 № 537 «Про використання електронної системи закупівель з метою відбору постачальника товару» (далі – Допороги).

Загалом за звітний період замовниками проведено 9890 закупівель (у 1 кварталі 2019 такий показник складав – 5270) очікуваною вартістю 5,910 млн грн.

Кількість надпорогових закупівель склала 868 процедур (з них відкриті торги – 475, переговорна процедура – 393) на загальну очікувану вартість 4520,0 млн грн. Кількість допорогових закупівель, здійснених через електронну систему, склала 122 процедури на очікувану вартість 10,0 млн грн. Таким чином, при проведенні закупівель через електронну систему, замовники найчастіше застосовують відкриті торги.

Замовниками оприлюднено 8900 звітів про договори, укладені поза електронною системою, на загальну суму 1380,0 млн. грн. Більшість таких звітів стосується закупівель будівельних робіт.

Загальну характеристику успішних закупівель (таких, що завершилися підписанням договорів) наведено у таблиці 1.

Таблиця 1.

Показники	Відкриті торги	Переговорна процедура	Допорогові торги
Кількість закупівель	299	365	90
Кількість лотів	337	379	90
Кількість пропозицій (у середньому)	2,4	1	2,3
Очікувана вартість (млн грн)	1274,7	1754,6	7,8
Сума укладених договорів (млн грн)	1216,4	1753,3	6,8
Економія (млн грн)	58,3 (4,6%)	1,3 (0,1%)	1,0 (12,8%)

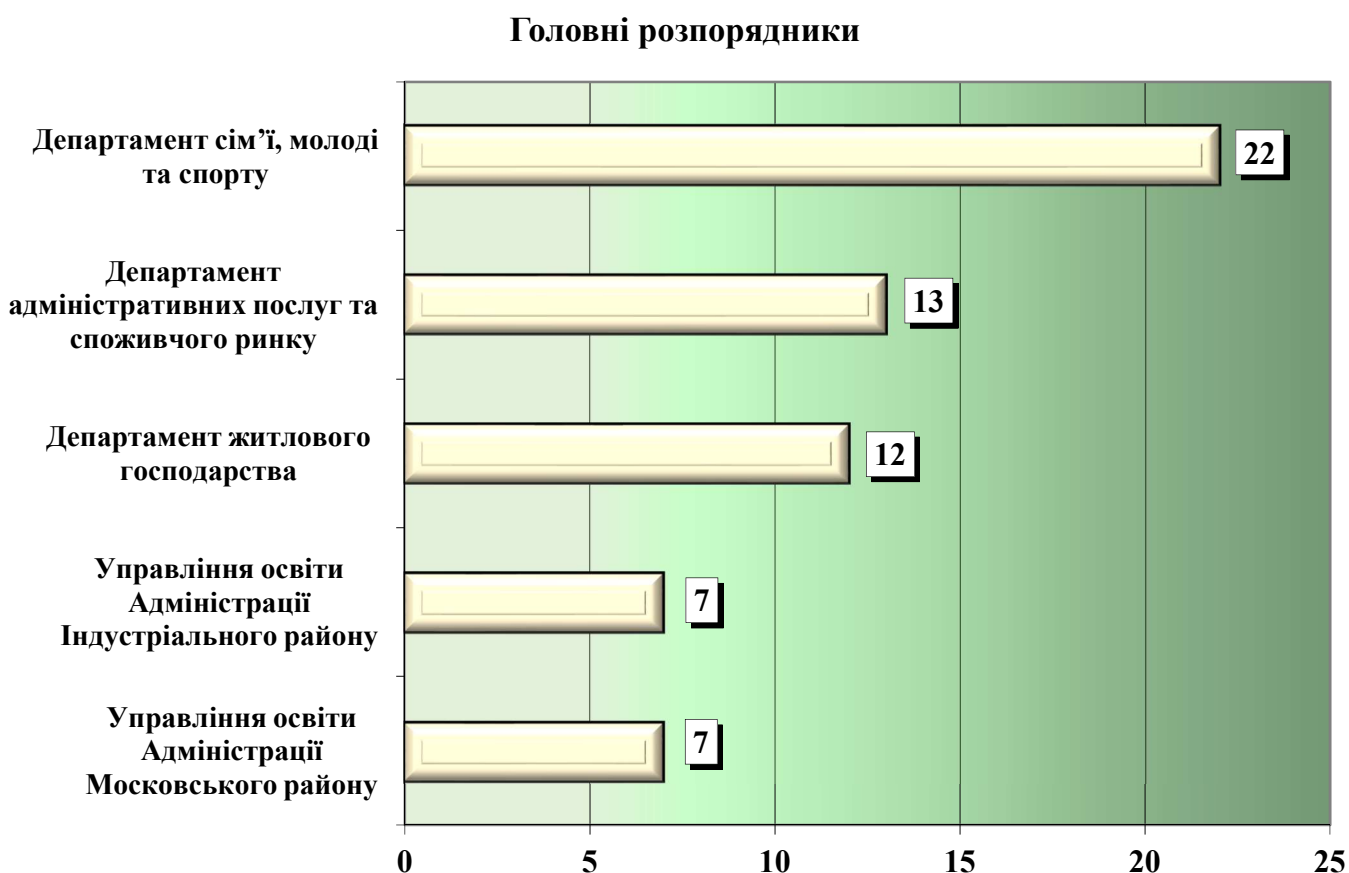
Загальна економія коштів бюджету міста Харкова за звітний період склала 60,6 млн грн (або 2 %).

У звітному періоді зменшився, проти рівня 1 кварталу 2019 року, показник кількості проведених переговорних процедур (враховуючи успішні та неуспішні) – 393. Так, у 1 кварталі 2019 року такий показник складав – 412. Таке зменшення

пов'язано із збільшенням закупівель електричної енергії за процедурою відкритих торгів.

Слід зазначити, що переважну більшість переговорних процедур складають закупівлі комунальних послуг, зокрема, централізованого водопостачання та водовідведення, опалення, оскільки існує обмежена кількість відповідних постачальників, що здійснюють діяльність на ринках, які перебувають у стані природної монополії або на суміжних з ними ринках, а тому такі закупівлі можуть здійснюватися лише за переговорною процедурою закупівлі. Також переговорну процедуру замовники застосовували у випадках, якщо двічі відмінено тендер через відсутність достатньої кількості учасників.

Найбільше успішних Надпорогових закупівель проведено замовниками, які відображені на рисунку 1:



Підприємства, установи, організації

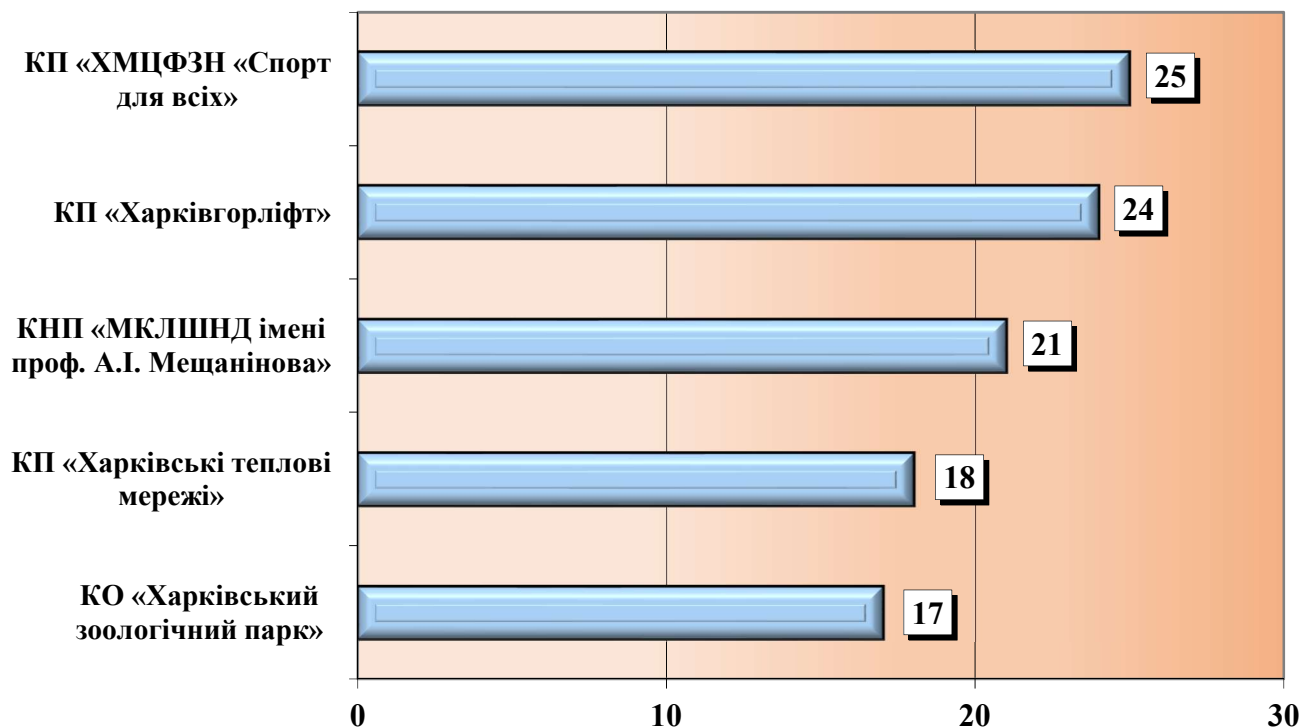


Рис. 1 Кількість успішних Надпорогових закупівель

За результатами успішних Надпорогових закупівель (відкриті торги та переговорна процедура), замовниками у 1 кварталі 2020 року укладено договорів на загальну вартість 2969,7 млн грн.

Процентне співвідношення предметів закупівель наведено на рисунку 2.

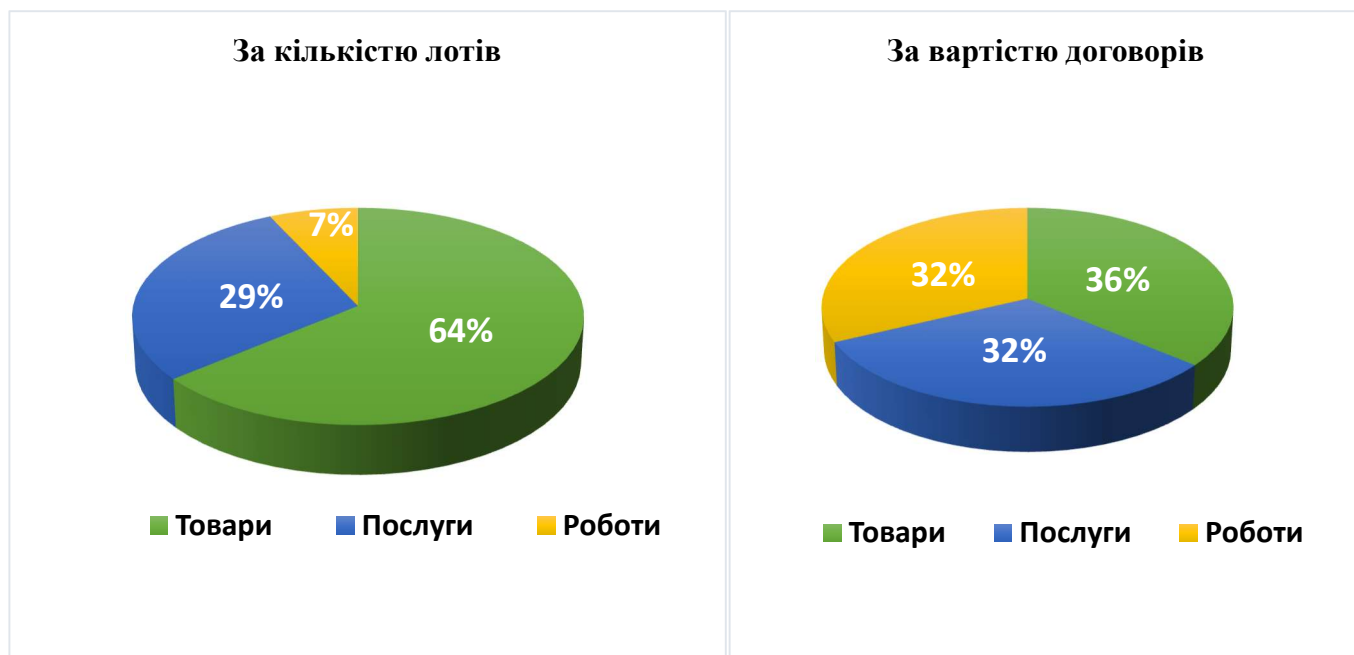


Рис. 2 Структура закупівель товарів, робіт і послуг

Як свідчать дані наведених діаграм більшу кількість проведених закупівель у звітному періоді склали товари. В той же час, майже рівно розподілився вартісний показник закупівель.

Найбільше було закуплено таких товарів: продукти харчування, медичне обладнання, офісна та комп'ютерна техніка, транспортне обладнання та допоміжне приладдя до нього. При закупівлях послуг переважають комунальні послуги. Серед закупівель робіт значну частину складають роботи з поточного ремонту вулично-дорожньої мережі міста.

Приклади соціально важливих закупівель, здійснених за процедурою відкритих торгів з публікацією англійською мовою («міжнародні торги»), наведено у таблиці 2.

Таблиця 2.

Замовник	Конкретна назва предмету закупівлі	Вид предмету закупівлі	Сума договору (млн грн)
Департамент комунального господарства	Поточний ремонт, утримання та технічне обслуговування об'єктів зовнішнього освітлення	Послуга	69,9
	Прибирання об'єктів зеленого господарства	Послуга	52,4
КП «Харківські теплові мережі»	Ремонтна автомайстерня оперативна малого та середнього класу, самоскид середнього класу	Товар	42,0
Департамент інфраструктури	Утримання технічних засобів регулювання дорожнього руху	Послуга	40,0

Переможцями процедур закупівель визначено 192 суб'єкти господарювання. Серед них 137 (71,3 %) учасники-переможці, що зареєстровані в ЄДРПОУ як суб'єкти підприємницької діяльності на території м. Харкова та Харківської області. Кількість вітчизняних учасників-переможців склала 100%.